



**REPUBLIKA HRVATSKA  
DRŽAVNI INSPEKTORAT**

KLASA: 322-07/21-01/4599

URBROJ: 443-01-08-21-2

Zagreb, 13. prosinca 2021. godine

Na temelju odredbi članka 52. Zakona o sustavu državne uprave („Narodne novine“, broj 66/19), članka 30. stavka 1. Zakona o Državnom inspektoratu („Narodne novine“, broj 115/18) i članka 12. Uredbe (EU) br. 2017/625, glavni državni inspektor donosi:

**UPUTE ZA RAD U EXPORT MODULU TRACES NT-a  
(GOSPODARSKI SUBJEKTI)**

Zagreb, 13. prosinca 2021.

Ove upute namijenjene su nadležnim tijelima te sadrže najbitnije informacije vezane uz korištenje EXPORT modula u TRACES NT sustavu za izdavanje veterinarskih certifikata.

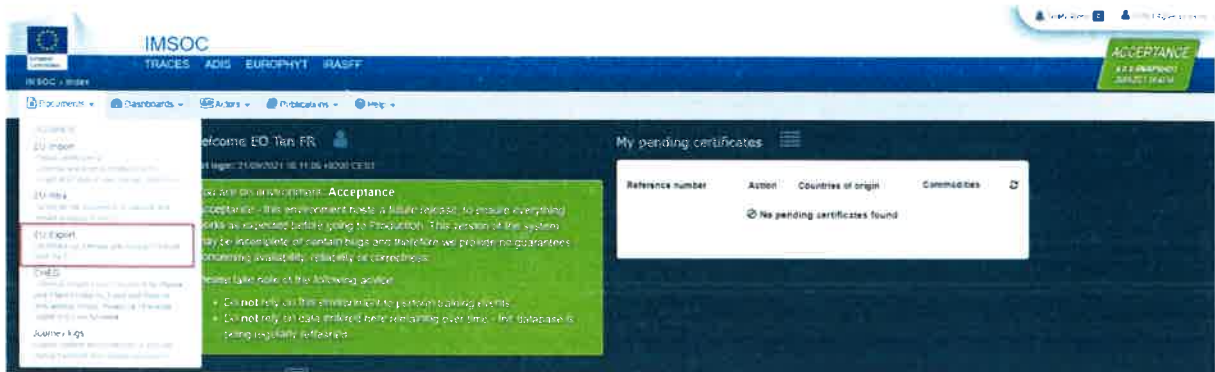
## Sadržaj

Dio I. – Opis pošiljke - ispunjava gospodarski subjekt.....	3
Odabir vrste pošiljke/obrasca certifikata.....	3
Popunjavanje I. dijela certifikata.....	4
Rubrika – I.1. Pošiljatelj .....	5
Rubrika – I.2. IMSOC referentni broj.....	7
Rubrika – I.2.a Lokalni referentni broj .....	7
Rubrika – I.3./I.4. Središnje/Lokalno nadležno tijelo .....	8
Poveznice .....	8
Rubrika - I.5. Primatelj.....	8
Imenovani veterinarski ured.....	8
Rubrika - I.7. Država podrijetla .....	9
Rubrika - I.8. Regija podrijetla .....	10
Rubrika - I.9. Država/treća zemlja odredišta .....	10
Rubrika - I.10. Regija odredišta .....	10
Rubrika - I.11. Mjesto otpreme .....	10
Rubrika - I.12. Mjesto odredišta .....	10
Rubrika - I.13. Mjesto utovara .....	10
Rubrika - I.14. Datum i vrijeme otpreme .....	10
Datum dolaska.....	11
Trajanje prijevoza.....	11
Rubrika - I.15. Prijevozno sredstvo.....	11
Rubrika - I.16. Ulazna točka .....	14
Rubrika - Prijevoznik .....	18
Rubrika - I.17. Prateći dokumenti .....	18
Rubrika - I.18. Uvjeti prijevoza .....	23
Rubrika – EU izlazna točka.....	23
Rubrika - I.19. Broj kontejnera / Broj plombe .....	24
Rubrika - I.20. Ovjereno za.....	24
Rubrika - I.21. Za provoz kroz treću zemlju.....	24
Rubrika - I.22. Za provoz kroz državu članicu/države članice .....	24
Rubrika - I.28. Opis pošiljke .....	25
Rubrika - Identifikacija podnositelja zahtjeva .....	28
Dovršavanje I. dijela EU EXPORT certifikata .....	28
Poruka o pogrešci.....	28
Ostale mogućnosti.....	29

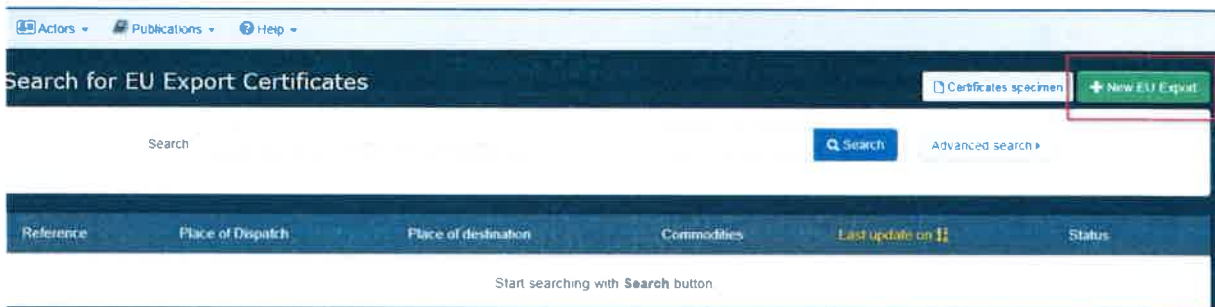
## Dio I. – Opis pošiljke - ispunjava gospodarski subjekt

### Odabir vrste pošiljke/obrasca certifikata

Na početnoj stranici, kliknite na „**Dokumenti**“ (engl. „*Documents*“) te potom u padajućem izborniku odaberite „**EU Export**“:



Kliknite na zeleno polje „+ Novi EU Export certifikat“ (engl. „+ New EU Export“):

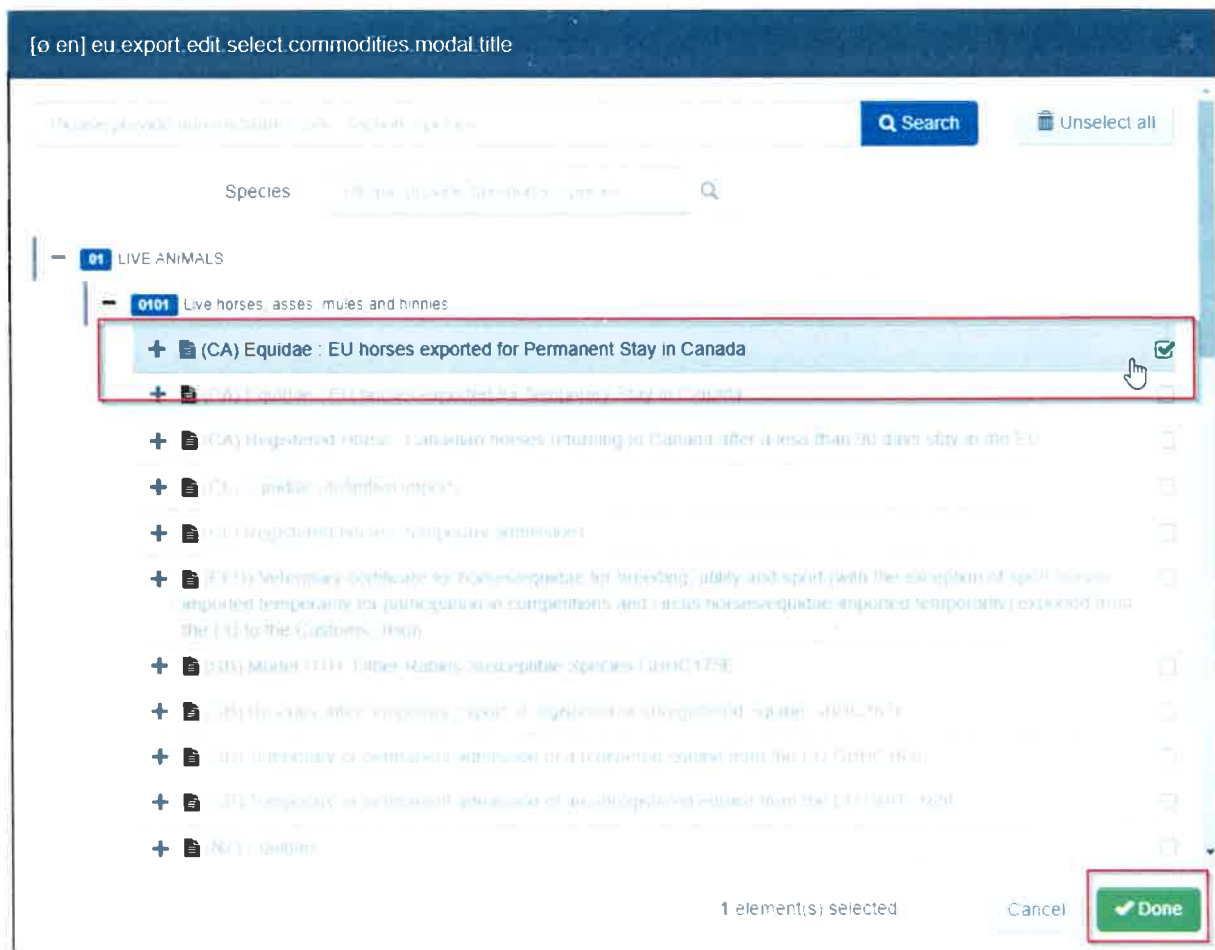


Odaberite obrazac certifikata s popisa koristeći jednu od slijedećih mogućnosti:

- Proširite tarifnu oznaku (CN code) i s popisa odaberite odgovarajući obrazac
- Upišite naziv ili tarifnu oznaku ili naslov obrasca certifikata u polje za pretraživanje
- Pretražite prema vrsti (polje „*Vrsta/Species:*“)

Kliknite na zeleni gumb „**Gotovo**“.

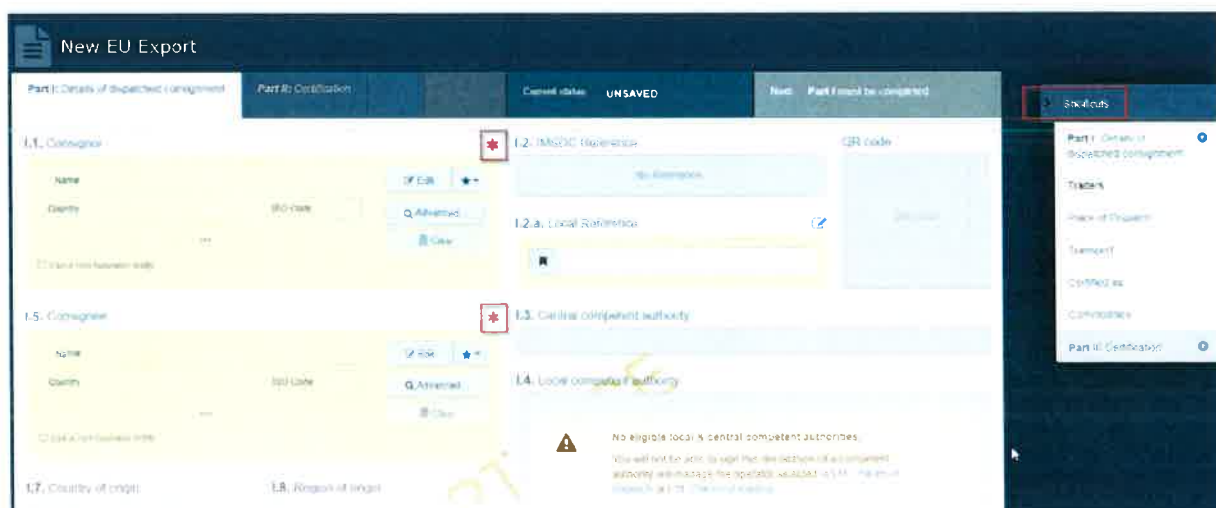
**Napomena:** još uvijek možete izbrisati, dodati ili izmijeniti detalje o pošiljci u certifikatu, rubrika I.28.



## Popunjavanje I. dijela certifikata

**Savjet:** Upotrijebite alat za prečace (engl. *Shortcuts*) s desne strane certifikata za jednostavno kretanje između dijelova/rubrika certifikata.

**Napomena:** Sve rubrike koje su označene crvenom zvijezdicom \* obvezne su za popunjavanje.

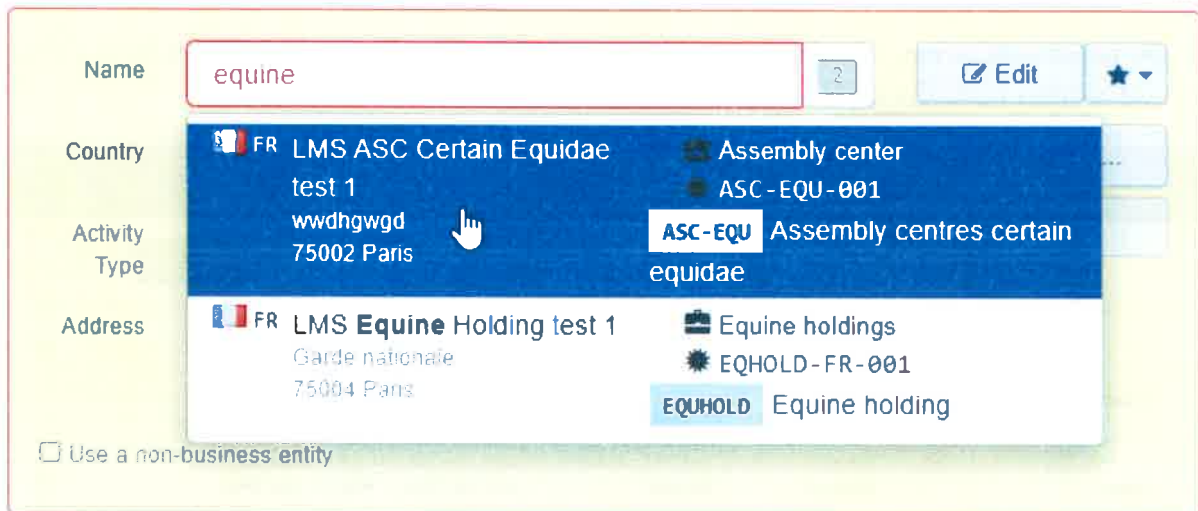


## Rubrika – I.1. Pošiljatelj

Popunite ovu rubriku koristeći slijedeće opcije:

- Započnite s upisivanjem naziva pošiljatelja te odaberite odgovarajući s padajućeg popisa koji će se otvoriti.

### I.1. Consignor



The screenshot shows a form for entering a consignor. The 'Name' field contains 'equine'. A dropdown menu is open, displaying search results. The first result is highlighted in blue and includes a star icon on the left, indicating it is a favorite. The results are as follows:

Country	Name	Address	Activity Type	Code
FR	LMS ASC Certain Equidae test 1	wwdhgwgd 75002 Paris	Assembly center	ASC-EQU-001
FR	LMS Equine Holding test 1	Garde nationale 75004 Paris	Equine holdings	EQUHOLD

At the bottom of the form, there is a checkbox labeled 'Use a non-business entity' which is currently unchecked.

- Odaberite subjekt s popisa „**Favorita subjekata**“ klikom na sivu zvjezdicu. Kako bi dodali subjekta u „**Favorite**“, pokrenite napredno pretraživanje, pronađite odgovarajuću opciju i označite zvjezdicu s lijeve strane. Na taj način ćete subjekta registrirati kao favorita.

### I.1. Consignor



This screenshot shows the same form as above, but with the star icon in the dropdown menu highlighted by a red box. The dropdown menu is open, showing search results for 'Please provide name, address, city'. The results are as follows:

Country	Name	Address	Activity Type	Code
FR	Etablissement de collecte du 63	rue de l'église 63500 Lassoire	Assembly center	ASC
DE	MacDOhc50 Co	Banat Street 85 39307 Tucheim	Bovine holding	BOVBOLD

Below the form, the label 'I.5. Consignee' is visible, followed by a search result for 'Sarl BV' with an 'Assembly center' activity type.



- Pokrenite napredno pretraživanje na način da kliknete na gumb „**Napredno pretraživanje**“ i odaberite željene filtere pretraživanja klikom na mali gumb „+“ s desne strane.

**Napomena:** ukoliko subjekt kojeg tražite nije registriran u sustavu, možete ga kreirati kao novog klikom na „+**Kreiraj novi subjekt**“ (engl. „+ *Create a new Operator*“). Ovaj gumb pojaviti će se samo kada ste odabrali napredno pretraživanje kako bi se u najvećoj mogućoj mjeri izbjeglo dupliciranje istih subjekata u sustavu.

Imajte na umu da se ovo ne odnosi na određene odobrene ili registrirane subjekte koje trebaju kreirati dotična nadležna tijela.

[o en] eu.intra.edit.consignor.selection.modal.title

Country: France (FR) Search

Section: Activity Type:

Activity Identifier: Address:

Name	Address	Section	Activity Type	Status	Activity Identifier
COOPERATIVEeK96 Ltd	Turbinestraat 88 75001 Paris France	Bovine Holdings BOVHOLD	Bovine holding	New	Select
CharlesVL26 Ltd	Banat Street 17 24240 Sigoulès France	Other species locations OTHERHOLD	Other species location	New	Select
Etablissement de collecte du 63	rue de l'église 63500 Issoire France	Assembly Centres ASC	Assembly center	Valid	Select
LIBOEs37 Ltd	Avenue Pierre Saul 81 82200 Moissac France	Other species locations OTHERHOLD	Other species location	New	Select
LIBOlv77 WW	Banat Street 79 30000 Nîmes France	Other species locations OTHERHOLD	Other species location	New	Select
LIBOZI3 Ltd	Turbinestraat 67 26800 Portes-lès- Valence France	Other species locations OTHERHOLD	Other species location	New	Select

+ Create a new operator Close

- Također je moguće kliknuti na „**Uredi**“ (engl. *Edit*) kako bi izmijenili sadržaj rubrike ili na gumb „**Očisti**“ (engl. *Clear*) kako bi izbrisali sadržaj rubrike te odabrali drugog pošiljatelja.

## I.1. Consignor

The screenshot shows a form for entering consignor information. The fields are as follows:

Name	La vache	ISO Code	FR
Country	France (FR)	Activity ID	FR-BOV-0001100
Activity Type	Bovine holding		
Address	Fermette 29300 Quimperlé		

Buttons: Edit, Advanced..., Clear. A red asterisk is in the top right corner.

Kada ste odabrali odgovarajućeg subjekta, „Naziv“, „Država“ i „ISO kod“ subjekta automatski će se popuniti. Pojednosti o odabranom subjektu možete vidjeti klikom na tri točke:

## I.1. Consignor

This screenshot shows the same form as above, but with the 'Valid' status displayed next to the name. A red box highlights the three dots (more details) button, and a tooltip below it says 'Click for more details...'. The 'Edit' and 'Clear' buttons are also visible.

## Rubrika – I.2. IMSOC referentni broj

Sustav automatski dodjeljuje IMSOC referentni broj nakon što je EU Export certifikat spremljen kao skica i/ili nakon što ste ga podnijeli za potpis.

### Rubrika – I.2.a Lokalni referentni broj

Lokalni referentni broj moguće je dodati EU Export certifikatu, no ova rubrika nije obvezna za popunjavanje.

## Rubrika – I.3./I.4. Središnje/Lokalno nadležno tijelo

Sustav će automatski popuniti ove rubrike nakon što se popuni rubrika I.1. *Mjesto otpreme.*

## Poveznice

Ova rubrika će se popuniti samo u nekim slučajevima. Na primjer, ako je EU Export certifikat zamijenjen, poveznica (link) do zamjenskog certifikata biti će navedena u ovoj rubrici.

## Rubrika - I.5. Primateelj

Kako biste popunili ovu rubriku, slijedite jedan od postupaka opisanih za rubriku I.1.

**Savjet:** nakon što su rubrike I.1 i I.5 popunjene, možete odabrati "**Spremi kao skicu**" za I. Dio EU Export certifikata i nastaviti s ispunjavanjem kasnije.

DRAFT EXPORT EU 2021.0000009

Part I: Details of dispatched consignment | Part II: Certification | Current status: DRAFT | Hint: Complete the missing information to then submit this export for validation.

I.1. Consignor

Name of: LMS Plava ispodolova FR [Valid] [Edit] [Star]

Country: France [FR] [Advanced] [Clear]

Use a non-business entity

I.2. IMSCC Reference: DRAFT EXPORT EU 2021.0000009 [QR code]

I.2.a. Local Reference

I.5. Consignee

Name of: test zaplijatke dogadj 29-09-2021 [New] [Edit] [Star]

Country: Canada [CA] [Advanced] [Clear]

Use a non-business entity

I.4. Local competent authority / I.3. Central competent authority

I.4. Local competent authority	I.3. Central competent authority
Paris LAU FR07500 France	Direction générale de l'alimentation CCA FR00000 France
Ile-de-France RCA FR00012 France	Direction générale de l'alimentation CCA FR00000 France
Direction générale de l'alimentation CCA FR00000 France	Direction générale de l'alimentation CCA FR00000 France

I.7. Country of origin: France (FR) | I.8. Region of origin

Close | Success: [en] eu export edit draft consignment successful | More | Save as draft | Submit for Certification

## Imenovani veterinarski ured

Subjekt ili nadležno tijelo koje kreira I. dio EXPORT certifikata može odabrati imenovanog službenog veterinaru delegiranog tijela koji će, prema mogućnosti, biti zadužen za ovjeru EXPORT certifikata.

Odaberite subjekta na način kako je opisano pod rubrikom I.1.



## Appointed Veterinary Office



Name

Country  ISO Code

...

## Appointed Veterinary Office selection

Search

**Name** **Address** **Identifier**

Start searching with **Search** button.

## Select Veterinary Office

Search

Name	Address	Identifier
Test VO	Rue 4 59034 Lille France	<input type="button" value="Select"/>
AVO Paris-FR	rue 75001 Paris France	<input type="button" value="Select"/>

## Appointed Veterinary Office



Name **AVO Paris-FR**

Country **France** ISO Code

...

## Rubrika - I.7. Država podrijetla

Država podrijetla automatski će biti odabrana na temelju države mjesta odredišta iz rubrike I.11.

### Rubrika - I.8. Regija podrijetla

Ovu rubriku potrebno je ispuniti prema potrebi, ovisno o zahtjevima odabranog modela certifikata.

### Rubrika - I.9. Država/treća zemlja odredišta

Ovo polje je obvezno. Može se odabrati samo država/treća zemlja koja odgovara odabranom modelu certifikata.

### Rubrika - I.10. Regija odredišta

Ovu rubriku potrebno je ispuniti prema potrebi, ovisno o zahtjevima odabranog modela certifikata.

### Rubrika - I.11. Mjesto otpreme

Navedite gospodarstvo/objekt iz kojeg životinje ili proizvodi potječu. Kako biste popunili ovu rubriku, slijedite jedan od postupaka opisanih u rubrici I.1.

### Rubrika - I.12. Mjesto odredišta

Navedite konačno mjesto odredišta gdje će se životinje ili proizvodi istovariti. Ova rubrika unaprijed je popunjena podacima o primatelju pošiljke iz rubrike I.5. Kako biste izmijenili podatke u ovoj rubrici, slijedite jedan od postupaka opisanih u rubrici I.1.

### Rubrika - I.13. Mjesto utovara

Navedite mjesto gdje su životinje utovarene ili konačno mjesto gdje će se proizvodi utovariti u prijevozno sredstvo. Kako biste popunili ovu rubriku, slijedite jedan od postupaka opisanih u rubrici I.1.

### Rubrika - I.14. Datum i vrijeme otpreme

Navedite datum i, kada se zahtijeva, vrijeme kada životinje ili proizvodi trebaju napustiti mjesto utovara.

Kliknite na ikonu malog kalendara za odabir datuma, a zatim kliknite rubriku za odabir točnog vremena (u satima i minutama).

#### I.14. Date and time of departure

The screenshot shows a form for setting the date and time of departure. At the top, there is a date picker showing 'May 2021' with the 10th of May selected. To the right of the date picker is a time selector showing '00 00' and '+02:00 CEST'. A red box highlights the calendar icon and the time input field. Below the date picker is a table of dates for the month of May 2021.

Mon	Tue	Wed	Thu	Fri	Sat	Sun
26	27	28	29	30	01	02
03	04	05	06	07	08	09
10	11	12	13	14	15	16
17	18	19	20	21	22	23
24	25	26	27	28	29	30
31	01	02	03	04	05	06

**Savjet:** Klikom na malu ikonu sata postaviti će se vrijeme na trenutni datum i vrijeme.

#### Datum dolaska

Navedite predvideni datum i vrijeme dolaska pošiljke. Ova rubrika nije obavezna.

#### Trajanje prijevoza

Ova rubrika popuniti će se automatski nakon što se popune rubrike pod I.14 (datum i vrijeme otpreme i datum dolaska).

#### Rubrika - I.15. Prijevozno sredstvo

Kliknite na "**Dodaj prijevozno sredstvo**" (engl. „*Add Means of Transport*“) kako biste odabrali prijevozno sredstvo kojim životinje ili proizvodi napuštaju državu otpreme. Imate izbor odabrati "**Željeznica**", "**Cestovno vozilo**", "**Zrakoplov**" ili "**Brod**".

## I.15. Means of Transport



Add Means of Transport ▾

- Railway
- Road vehicle
- Airplane
- Vessel

Popunite tražena polja:

- Ako prijevozno sredstvo već postoji u sustavu, pojavit će se na padajućem izborniku tijekom upisivanja. Odaberite ga.

## I.15. Means of Transport



Add Means of Transport ▾

1. Road vehicle **+ Create**

Vehicle registration  Clear

Country **x Remove**

International transport document Q Advanced...

Country dropdown options:  
BA 517 AD  
AD 964 AA  
AD 964 AA  
AD 015 AB

- Ako prijevozno sredstvo nije uneseno u sustav, ispunite potrebna polja i kliknite zeleni gumb "+ **Kreiraj**" (engl. „Create“).

## I.15. Means of Transport



Add Means of Transport ▾

1.	<b>Road vehicle</b>	
Vehicle registration	<input type="text" value="ABC 123"/>	
Country	France (FR) ▾	
International transport document	<input type="text"/>	

Možete dodati nekoliko prijevoznih sredstava i poredati ih povlačenjem ikone s dvostrukim strelicama s lijeve strane.

## I.15. Means of Transport



Add Means of Transport ▾

1. Road vehicle
+ Create

---

Vehicle registration **ABC 123**

↓

Country **France (FR)**

International transport document

🗑 Clear  
✖ Remove  
🔍 Advanced...

2. Vessel
+ Create

---

Ship's name **EVER ABLE V**

↓

Flag state **France (FR)**

IMO number

Voyage number

International transport document

🗑 Clear  
✖ Remove  
🔍 Advanced...

**📌 You can order the list by drag and drop the items.**

I.15. Means of transport		
Mode	International transport document	Identification
Airplane		<b>123-1234 1234</b>
Road vehicle		<b>12365   France</b>

## Rubrika - I.16. Ulazna točka

Ovdje imate mogućnost navesti bilo:

- državu/treću zemlju:



### I.16 Entry Point



A screenshot of a web form. At the top, there is a blue dropdown menu with the text "Select Authority/Unlocode/Country". The dropdown is open, showing three options: "Authority", "UN/LOCODE", and "Country". The "Country" option is highlighted with a red border and a mouse cursor is pointing at it. The entire form area has a light yellow background.

### I.16 Entry Point



A screenshot of a web form. On the left, there is a dropdown menu with a Canadian flag icon and the text "Canada (CA)". To the right of this dropdown is a small box labeled "ISO Code" containing the text "CA". The form has a light yellow background.

- nadležno tijelo gdje će životinje/roba ući u zemlju odredišta, npr. granična kontrolna postaja,

### I.16 Entry Point



A screenshot of a web form. At the top, there is a blue dropdown menu with the text "Select Authority/Unlocode/Country". Below it, there are two labels: "Name" and "Country". To the right of the "Country" label is a small input field. Below the dropdown menu, there are three buttons: "Edit", "Advanced...", and "Clear". The form has a light yellow background.

Kliknite na "Uredi" (engl. „Edit“) i upišite naziv ili šifru/kod nadležnog tijela:

## I.16 Entry Point

Select Authority/Unlocode/Country ▾

Name

Country 🇨🇦 CA **Vancouver Airport**  
BCP CAYVR4

**Animal By-Products**

**Feed and Food of Non-Animal Origin** **Food**

**Semen and Embryo** **Veterinary** **CHED-A** **CHED-D** **CHED-P** **EU EXPORT** **EU IMPORT**

4831 Miller road, Floor 2, Room 201 V5X 1W2  
Richmond

[Edit](#)

[Advanced...](#)

[Clear](#)

## I.17. Accompl

Ili koristite napredno pretraživanje (engl. „Advanced search“) za pretraživanje „ad-hoc“ nadležnog tijela:

[o en] eu.export.entry.point.authority.selection.modal.title

Search  [Search](#) [Advanced search ▾](#)

Country 🇨🇦 Canada (CA) ▾

Role  Code

Name	Address	Role	Code	UN/LOCODE	Competence
The Canadian Food Inspection Agency / Agence Canadienne d'Inspection des Aliments	59 Promenade Camelot K2P 2K1 Ottawa 🇨🇦 Canada	CCA	CA00001		<b>Animal By-Products</b> <b>Feed and Food of Non-Animal Origin</b> <b>Food</b> <b>Semen and Embryo</b> <b>Veterinary</b> <b>CHED-A</b> <b>CHED-D</b> <b>CHED-P</b> <b>EU EXPORT</b> <b>EU IMPORT</b>
Vancouver Airport	4831 Miller road, Floor 2, Room 201 V5X 1W2 Richmond 🇨🇦 Canada	BCP	CAYVR4		<b>Animal By-Products</b> <b>Feed and Food of Non-Animal Origin</b> <b>Food</b> <b>Semen and Embryo</b> <b>Veterinary</b> <b>CHED-A</b> <b>CHED-D</b> <b>CHED-P</b> <b>EU EXPORT</b> <b>EU IMPORT</b>

## I.16 Entry Point



Name	Vancouver Airport	<a href="#">Edit</a>
Country	Canada	ISO Code CA <a href="#">Advanced...</a>
BCP	CAYVR4	<a href="#">Clear</a>
Address	4831 Miller road, Floor 2, Room 201 V5X 1W2 Richmond	
UN/LOCODE		

- UN/LOCODE:

## I.16 Entry Point



LOCODE	Select Authority/Unlocode/Country	<a href="#">Select</a>
Name	Authority UN/LOCODE Country	<a href="#">Clear</a>

Kliknite na „UN/LOCODE“ i zatim na „Odaberi“/“Napredno pretraživanje“:

[en] eu export.entry point.unlocode.selection.modal.title


Search:	Vancouver	<a href="#">Search</a>	<a href="#">Advanced search</a>
Country	Canada (CA)		
Function	4-Airport	Status	

Country	Locode	Description	Subdiv.	Lat/Lon	Status	Functions
---------	--------	-------------	---------	---------	--------	-----------





Start searching with **Search** button.

[Close](#)

Search: Vancouver

Country:  Canada (CA)

Function: 4-Airport Status:

Country	Locode	Description	Subdiv.	Lat/Lon	Status	Functions	
 Canada	CACXH	Vancouver Harbour Water Apt/Vancouver	BC	49 283 / -123 100	RL	---4---	<input type="button" value="Assign"/>
 Canada	CAVAC	North Vancouver	BC	49 317 / -123 067	RL	--234---	<input type="button" value="Assign"/>
 Canada	CAVAN	Vancouver	BC	/	AS	-1--45---	<input type="button" value="Assign"/>
 Canada	CAYVR	Vancouver Apt	BC	/	AI	---45---	<input type="button" value="Assign"/>

## 1.16 Entry Point

LOCODE: **CAYVR** Country:  **Canada**

Name: **Vancouver Apt**

## Rubrika - Prijevoznik

Navedite ime osobe ili subjekta zaduženog za prijevoz. Kako biste ispunili ovu rubriku, slijedite jedan od postupaka opisanih za rubriku I.1. Možete navesti više prijevoznika.

## Rubrika - I.17. Prateći dokumenti

Ova rubrika omogućuje pridruživanje relevantnih dokumenata.

- **"Dodaj popratni dokument"** (engl. „*Add Accompanying Document*“): odaberite odgovarajuću vrstu dokumenta s padajućeg popisa i unesite sve relevantne podatke, kao što su **"Broj"**, **"Datum"** i **"Država"**.

Ako želite učitati datoteku, kliknite na gumb **"Odaberi datoteku/datoteke"** (engl. *Select file(s)*). Ne zaboravite kliknuti na **"✓ Primijeni"** (engl. „*✓ Apply*“).

## I.17. Accompanying documents



Add Accompanying Document ▾ Add Certificate Reference ▾

Type \* Health certificate ✔ Apply

[Corresponds to:](#) 🗑 Remove

Number \*

Date \*  +01:00 CET

Country \*  ▾

Place of issue

File  📎 Select file(s)

📘 Maximum file size: null MB.

- **“Dodaj referencu certifikata”**: možete povezati (link) INTRA certifikat sa EXPORT certifikatom. Mogu se odabrati samo INTRA certifikati izdani prije EXPORT certifikata:

## I.17. Accompanying documents



Add Accompanying Document ▾ Add Certificate Reference ▾

No Accompanying Documents

[\[en\] \(CERTIFICATE\\_LINK\\_TYPE\\_REVERSED\) MANUAL\\_MARK\\_AS\\_CLONE\\_OF](#)

📄 IntraTrade

Part II Details of dispatched consignment

Traders

## I.17. Accompanying documents



Add Accompanying Document ▾ Add Certificate Reference ▾

Type **IntraTrade** ✓ Apply

[\[en\] \(CERTIFICATE\\_LINK\\_TYPE\\_REVERSED\) M](#) Remove \_CL

Number \*  Q Advanced...

**i** If you cannot find your certificate reference in the search input below, you can still attach the your scanned paper or file as an accompanying document.

Select Certificate Reference

Search IntraTrade Q Search

Reference	Created on	Place of issue
<a href="#">INTRA.EU.FR.2021.0000025</a>	14/07/2021 +02:00 CEST	<span>Select</span>
<a href="#">INTRA.EU.FR.2021.0000027</a>	15/07/2021 +02:00 CEST	<span>Select</span>

Ovaj certifikat biti će dostupan kao hiperveza (link) u EXPORT certifikatu.



## I.17. Accompanying documents



Add Accompanying Document ▾ Add Certificate Reference ▾

Type **IntraTrade** Edit

[\[en\] \(CERTIFICATE\\_LINK\\_TYPE\\_REVERS](#) Remove K\_A

**Number** **INTRA.EU.FR.2021.0000025**

Date **14/07/2021 +02:00 CEST**

Country

Place of issue



Moguće je dodati nekoliko popratnih dokumenata i posložiti ih povlačenjem i ispuštanjem ikona s dvostrukim strelicama koje se nalaze s lijeve strane.

## I.17. Accompanying documents



[Add Accompanying Document](#) ▾    [Add Certificate Reference](#) ▾

Type **Air Waybill** [Edit](#)

[Attachment:](#) [Remove](#)

**↑** Number **123456**

Date

Country **France**

Place of issue

Filename **No file attached**

---

Type **Commercial invoice** [Edit](#)

[Attachment:](#) [Remove](#)

**↑** Number **123456**

Date

Country **France**

Place of issue

Filename **No file attached**

---

**I.17. Accompanying documents**

Document number	<b>12344</b>
Date of issue	
Country	<b>France (FR)</b>
Place of issue	
Document number	<b>5678</b>
Date of issue	
Country	<b>France (FR)</b>
Place of issue	

### Rubrika - I.18. Uvjeti prijevoza

Odaberite jednu od ponuđenih mogućnosti. Ponudene mogućnosti mogu se razlikovati ovisno o odabranom CN kodu/modelu certifikata.

#### I.18. Transport conditions \*

Chilled

Ambient

Frozen

### Rubrika – EU izlazna točka

Navedite EU izlaznu točku koristeći jedan od postupaka opisan za rubriku I.1.

#### EU Exit Point ✎

Name	<b>Liège Airport</b>	<input type="button" value="✎ Edit"/>
Country	 <b>Belgium</b>	ISO Code <input type="text" value="BE"/>
...		<input type="button" value="🔍 Advanced..."/>
		<input type="button" value="🗑 Clear"/>

## Rubrika - I.19. Broj kontejnera / Broj plombe

Navedite broj kontejnera i broj plombe, kada je moguće.

## Rubrika - I.20. Ovjereno za

Odaberite ispravnu mogućnost za odgovarajuću namjenu pošiljke. Prikazane mogućnosti ovise o odabranom modelu certifikata.

I.20. Certified as \*

<input checked="" type="checkbox"/> Dispatch centre Event or activity near borders	<input type="checkbox"/> Slaughter Exhibition	<input type="checkbox"/> Travelling circus/animal act	<input type="checkbox"/> Quarantine or similar establishment
---	--	---	--

## Rubrika - I.21. Za provoz kroz treću zemlju

U slučaju provoza kroz treću zemlju, s padajućeg izbornika odaberite treću zemlju, a zatim odaberite *Izlaznu* i *Ulaznu točku* u EU. Možete odabrati više od jedne zemlje.

✓ I.21. For transit through a third country ✎

Add Country

EU Exit Authority

Name	<input type="text"/>	<input type="button" value="Q Advanced..."/>
BCP code	<input type="text"/>	<input type="button" value="Clear"/>

EU Entry Authority

Name	<input type="text"/>	<input type="button" value="Q Advanced..."/>
BCP code	<input type="text"/>	<input type="button" value="Clear"/>

## Rubrika - I.22. Za provoz kroz državu članicu/države članice

U slučaju provoza kroz države članice, odaberite odgovarajuću državu članicu s padajućeg popisa. Možete odabrati više od jedne države članice. Središnja tijela navedenih država članica imati će pristup EU EXPORT certifikatu.

## ✓ I.22. For transit through Member State(s) ✎

Add Member State

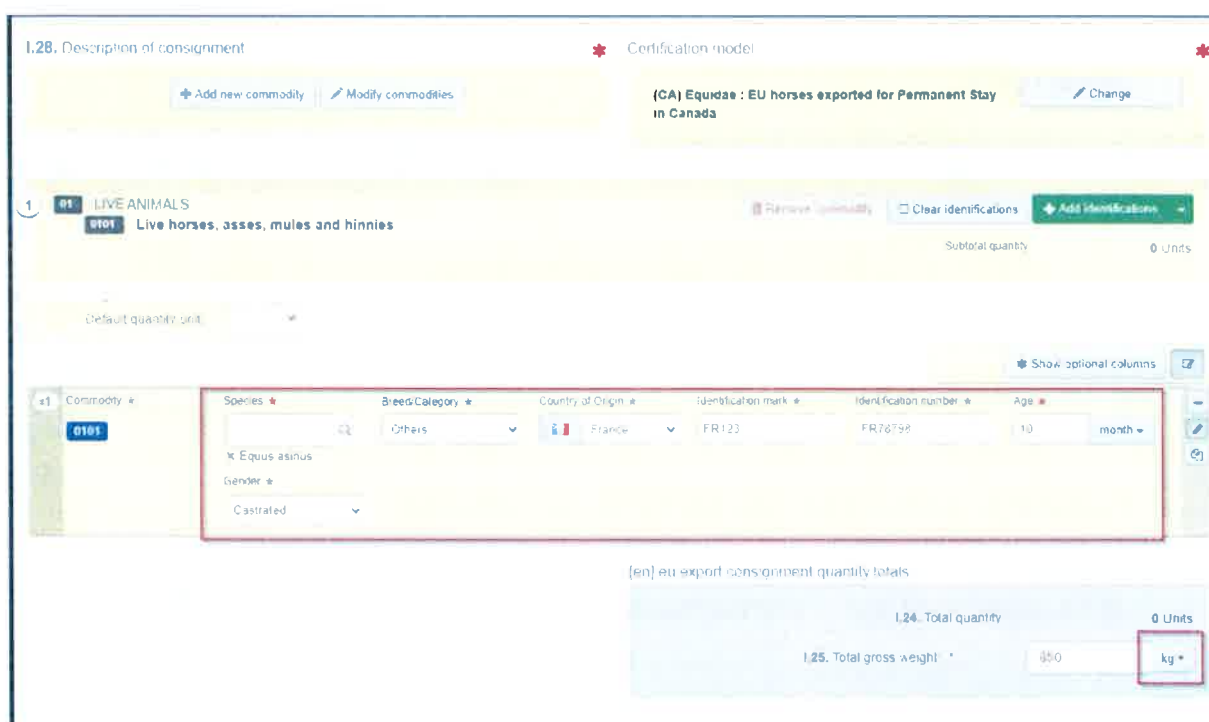
 Belgium

ISO Code

BE 

## Rubrika - I.28. Opis pošiljke

Ispunite tražene podatke za svaku rubriku upisivanjem ili odabirom jedne od opcija s padajućeg izbornika. Ne zaboravite definirati jedinicu količine i težine.



I.28. Description of consignment \* Certification model \*

[+ Add new commodity](#) [Modify commodities](#)

**(CA) Equidae : EU horses exported for Permanent Stay in Canada** [Change](#)

**LIVE ANIMALS** [Remove commodity](#) [Clear identifications](#) [+ Add identifications](#)

Subtotal quantity: 0 Units

Default quantity unit:

[Show optional columns](#)

Commodity	Species	Breed/Category	Country of Origin	Identification mark	Identification number	Age
0101	Equus asinus	Others	France	FR123	FR76798	10 month

[en] eu export consignment quantity totals

I.24. Total quantity: 0 Units

I.25. Total gross weight: 0 kg

Dostupno je i nekoliko drugih opcija:

- "+ Dodaj novu pošiljku" (engl. + *Add new commodity*) ili "Izmijeni pošiljku" (engl. *Modify commodities*) omogućiti će vam dodavanje CN koda ili promjenu odabranog CN koda.

## I.30. Description of consignment \*

[+ Add new commodity](#)

[Modify commodities](#)

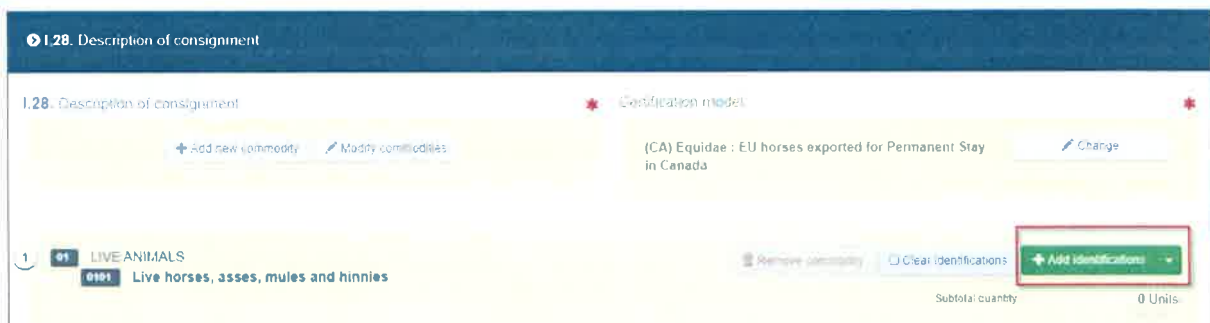
- Rubrika „**model certificiranja**“ automatski se popunjava ovisno o modelu certifikata koji ste odabrali pri odabiru CN koda na početku popunjavanja EU EXPORT certifikata. Model možete izmijeniti klikom na gumb "**Promijeni**" (engl. „*Change*“).

## Certification model \*

(CA) Equidae : EU horses exported for Permanent Stay in Canada

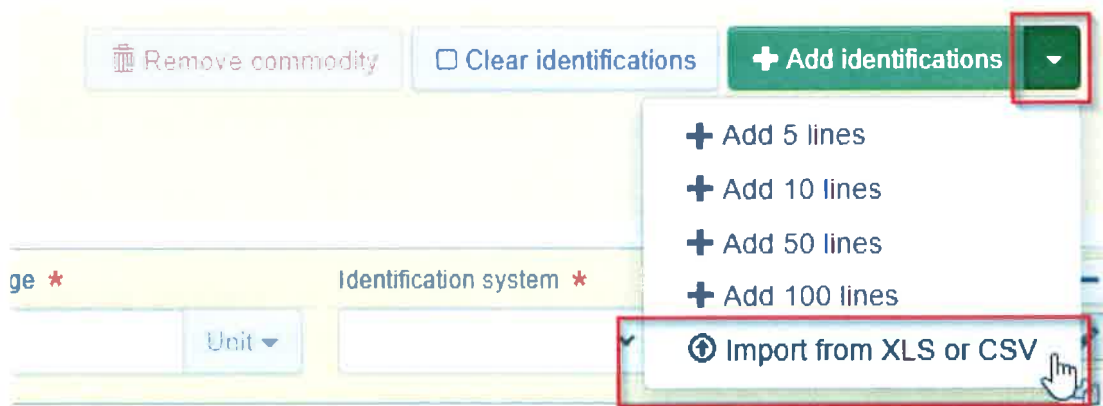
 Change

- "**Ukloni**" (engl. „*Remove*“) će izbrisati odabranu pošiljku iz certifikata.
- "**Očisti oznake**" (engl. „*Clear identifications*“) ili "+ **Dodaj oznake**" (engl. „+ *Add identifications*“) utjecati će na osobine pošiljke iz certifikata. Također možete izbrisati, izmijeniti ili dodati 5, 10, 50 ili 100 redaka na način da kliknete na male ikone s desne strane rubrike.



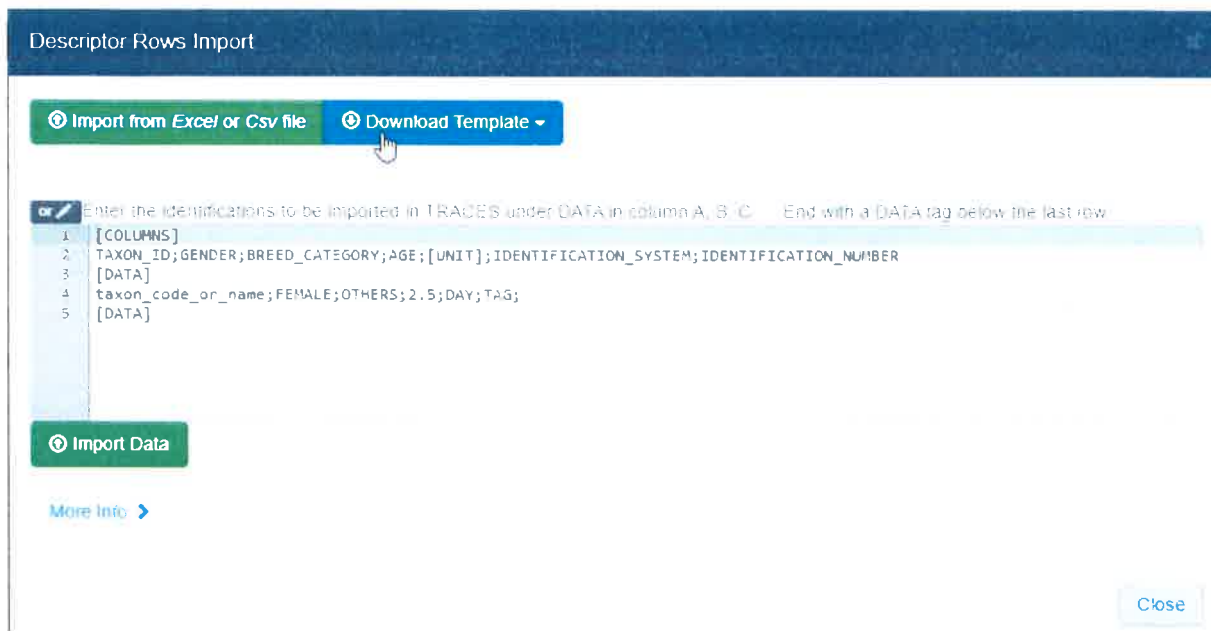
The screenshot shows the 'Description of consignment' page. At the top, there is a section for 'Certification model' with the text '(CA) Equidae : EU horses exported for Permanent Stay in Canada' and a 'Change' button. Below this, there is a section for 'LIVE ANIMALS' with the commodity code '0101' and the description 'Live horses, asses, mules and hinnies'. On the right side of this section, there are buttons for 'Remove commodity', 'Clear identifications', and 'Add identifications'. The 'Add identifications' button is highlighted with a red box. Below the buttons, there is a 'Subtotal/quantity' field showing '0 Units'.

- Dostupan je prijenos CSV (.csv) ili Excel (.xls) datoteke:



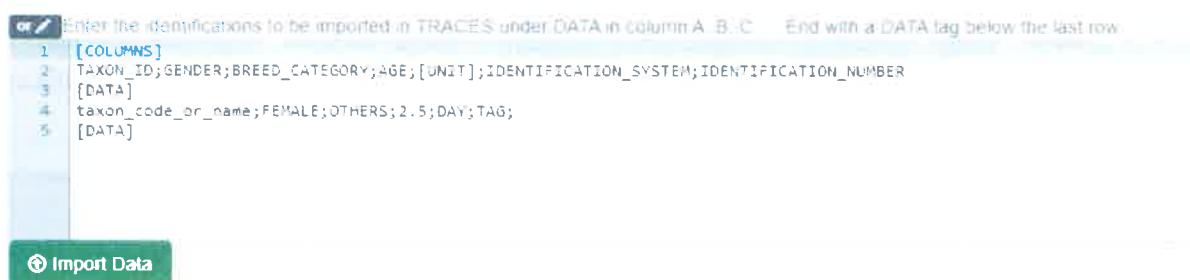
The screenshot shows the 'Add identifications' dropdown menu. The menu is open, showing options: '+ Add 5 lines', '+ Add 10 lines', '+ Add 50 lines', '+ Add 100 lines', and 'Import from XLS or CSV'. The 'Import from XLS or CSV' option is highlighted with a red box and a hand cursor. The background shows the 'Remove commodity', 'Clear identifications', and 'Add identifications' buttons, with the 'Add identifications' button also highlighted with a red box.





Kao prvi korak, možete preuzeti predložak, a zatim nakon upisa relevantnih podataka u excel ili CSV datoteku, upotrijebite gumb "Uvezi iz Excel ili CSV datoteke" (engl. „Import from Excel or CSV file“) za odabir i prijenos datoteke koju ste kreirali.

Druga mogućnost je izravno upisivanje podataka u otvoreno polje:



Detaljnije informacije o formatu podataka dostupne su klikom na "Više informacija" (engl. „More info“):



## Rubrika - Identifikacija podnosioca zahtjeva

Ova rubrika popuniti će se automatski s podacima o osobi koja kreira EU EXPORT certifikat.

## Dovršavanje I. dijela EU EXPORT certifikata

Kada ste popunili EU EXPORT certifikat, možete ga:

- **"Spremiti kao nacrt"** (engl. „*Save it as draft*“) za izmjenu ili kasnije dovršavanje certifikata. U tom slučaju certifikat će imati status **"Nacrt"** (engl. „*Draft*“). Samo gospodarski subjekti mogu pristupiti EU EXPORT certifikatu sa statusom "Nacrt".

[en] eu export consignment quantity totals

1.24, Total quantity	0 Units
1.25, Total gross weight: *	850 kg

lose Save as draft Submit for Certification

- **"Podnijeti za certificiranje"** (engl. „*Submit for certification*“) kako bi se certifikat podnio nadležnim tijelima na ovjeru. Nakon podnošenja, certifikat će imati status „**Novi**“ (engl. „*New*“). Gospodarski subjekt i dalje možete mijenjati podatke u certifikatima sa statusom „Novi“. Nadležna tijela zadužena za potvrđivanje certifikata imaju pristup EU EXPORT certifikatima kako bi ispunili II. dio certifikata.

Identification of applicant

Full name	EO Ten FR
Body description	LMS Place of departure FR
Declaration date/time	September 29, 2021 17:00:10 +02:00 CEST

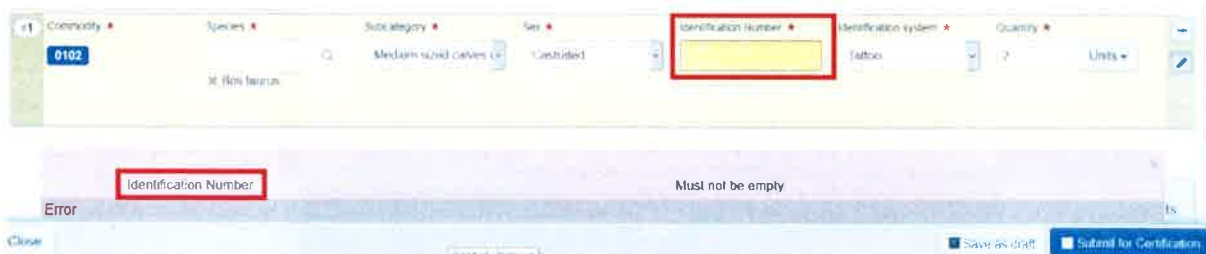
CKSE Success: [e en] eu export edit consignment successfully cr More Submit for Certification Preview PDF

EXPORT.EU.FR.2021.0000041

Part I: Details of dispatched consignment Part II: Certification Current status: NEW Next: Part II must be signed

## Poruka o pogrešci

Ako ste neku od rubrika pogrešno popunili ili ste propustili upisati podatke u neku od obveznih rubrika, pojavit će se poruka **"Pogreška"** („*Error*“). Kliknite na „znak proširenja“ s desne strane poruke o pogrešci kako biste je detaljnije pročitali. Kliknite na svaku poruku kako bi vas preusmjerila na rubriku koja zahtijeva izmjenu.



Ne zaboravite podnijeti za certificiranje nakon što ste ispravno popunili rubrike.

## Ostale mogućnosti

Na dnu stranice imati ćete sljedeće mogućnosti:

→ Klikom na gumb "**Više**" (engl. „*More*“) možete:



- „**Izbriši**“ (engl. „*Delete*“): omogućava brisanje EU EXPORT certifikata
- „**Kopiraj kao novo**“ (engl. „*Copy as new*“): omogućuje kopiranje većine rubrika trenutno otvorenog certifikata kako bi se kreirao novi EU EXPORT certifikat. Inicijalni EU EXPORT certifikat se ni na koji način ne mijenja ako odlučite izvršiti ovu radnju.

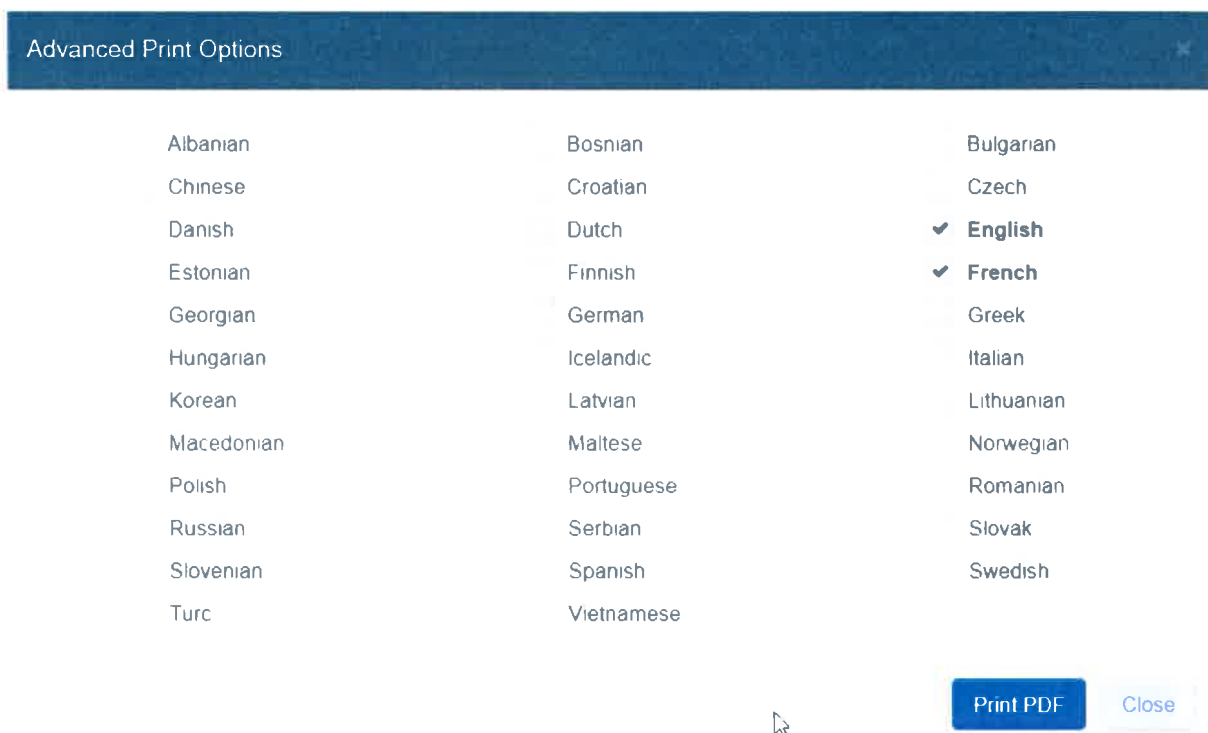


→ Klikom na gumb „**Pregledaj PDF**“ (engl. „*Preview PDF*“) sustav će prikazati certifikat u PDF formatu.





→ Klikom na “**Napredne mogućnosti ispisa**” (engl. „*Advanced Print Options*“) sustav će prikazati prozor za odabir jezika koji vam omogućuje ispis certifikata u PDF formatu na nekoliko jezika istovremeno.



**GLAVNI DRŽAVNI INSPEKTOR**



**dr. sc. Andrija Mikulić**